

# Handleiding Zuil

## Wat kan je met de zuil in het clubhuis;

- Starttijden boeken
- Inschrijven voor een wedstrijd
- Qualifying kaart aanvragen
- Scorekaart invoeren
- Handicap historie bekijken
- Ledenlijst bekijken

## Aanmelden;

Er zijn twee mogelijkheden om je aan te melden;

- Je NGF pasje door de sleuf van de cardreader halen
- Met het elektronische toetsenbord



Aanmelden via het elektronische toetsenbord;







Druk op het "toetsenbord icoon".

Na het aanmelden verschijnt het volgende scherm (welkomspagina);




	Via deze button ga je weer terug naar de welkomspagina
	Via deze button kan je uitloggen

	Hierop drukken voor het inschrijven van de betreffende wedstrijd
	Ingeschreven voor de betreffende wedstrijd, door hierop te drukken kan de inschrijving gewijzigd worden
	Inschrijving voor de betreffende wedstrijd gesloten, door hierop te drukken verschijnt de startlijst

	“Scrollen” in de lijst met wedstrijden
---	--

## Starttijd boeken;

Toets op de button , er verschijnt nu een scherm waarbij het volgende zichtbaar is;



	Speler 1	Speler 2
12:00		
12:08		
12:16		

Er kan een baan en een tijdstip geselecteerd worden.



Na het invoeren van andere spelers in de flight, druk op “Reservering inboeken”.

Na het bevestigen van het aantal holes dat gespeeld wordt, is de reservering gemaakt.


**Ga terug naar de welkomspagina of log meteen uit.**

## Inschrijven voor een wedstrijd;



Hierop drukken voor het inschrijven van de betreffende wedstrijd.

De wedstrijdinfo van de betreffende wedstrijd is nu zichtbaar.

Druk op  om je in te schrijven voor de betreffende wedstrijd.



**Inschrijven voor 'Weekcommissie 1e woensd**

**Opmerkingen:**

**U kunt opmerkingen invoeren met behulp van het toetsenbord rechtsonder in beeld.**

Het is mogelijk om een opmerking in te voeren voor de wedstrijdleiding, druk vervolgens weer op "inschrijven".



**Tee keuze**

**BRAN 2**      **geel**    **rood**

Indien mogelijk kan hier de Tee keuze veranderd worden, druk weer op "inschrijven".  
Je bent nu ingeschreven voor de betreffende wedstrijd.

**Ga terug naar de welkomspagina of log meteen uit.**

## Qualifying kaart aanvragen;



Druk op .

Dit geldt niet voor wedstrijden, deze qualifying kaart zit al in het systeem!

Na het kiezen van de baan en de tee, komt stap 3 “Kies een marker”.



Druk op “selecteer marker”.

Via het toetsenbord voer je (gedeeltelijk) de naam van je marker in, er verschijnt vakje met namen van de leden.

Toets op het vakje met de naam van je marker.

Mocht je marker geen lid zijn van GC Flevoland, toets dan “gast” in en klik op het vakje Gastmarker.



Toets op “OK”.

## Stap . Speel uw ronde

Plak de sticker of schrijf het nummer  
#75971 op uw kaart en speel uw ronde.

Schrijf het nummer op de scorekaart.

**Ga terug naar de welkomspagina of log meteen uit.**

## Scorekaart invoeren;



Druk op .

Hole	Par	PAR	Score	Stroke/Handicap
H1	4	4 (+1)		
H2	3	3 (+2)		
H3	4	3 (+1)		
H4	4	4 (+1)		
H5	3	3 (+1)		
H6	3	3 (+1)		
H7	3	3 (+1)		
H8	4	4 (+1)		
H9	4	4 (+1)		
H10	3	3 (+1)		
H11	4	3 (+1)		
H12	4	4 (+1)		
H13	4	4 (+1)		
H14	3	3 (+1)		
H15	4	4 (+1)		
H16	4	4 (+1)		
H17	4	4 (+1)		
H18	4	4 (+1)		
Totaal	72	0	0	

De scorekaart die nu verschijnt, kan een wedstrijdkaart of een qualifying kaart zijn.

De 1<sup>e</sup> hole is automatisch geselecteerd (rode rand om het vakje onder score).

Vul via de toetsen 1 t/m 9 en de 0 de gemaakte score in van de betreffende hole.

De volgende hole zal automatisch geselecteerd worden (rode rand om het vakje).

Als de score van een hole hoger is dan 9, toets dan de 1 met het betreffende volgende nummer van de score direct achter elkaar in.

Bij een hole-in-one toets je de 1 in en selecteer het vakje van de volgende hole.

Let op de rode rand om het vakje van de hole.

Bij een No Return toets je op het vakje onder No Return.

Druk op "score opslaan".

De scorekaart is opgeslagen en de nieuwe handicap verschijnt op het scherm.

**Ga terug naar de welkomspagina of log meteen uit.**