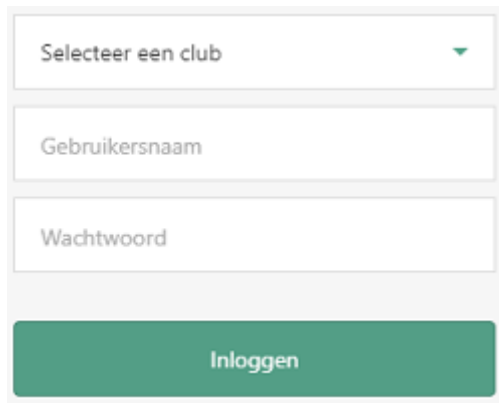


Handleiding App E-Golf4U

Wat kan je met de App van E-Golf4U;

- Score invoeren
- Starttijd boeken
- Inschrijven voor een wedstrijd
- Ledenlijst bekijken
- Handicap calculator
- Clubnieuws (nieuwsbrieven)
- Handicap historie bekijken

Inloggen;



Selecteer een club

Gebruikersnaam

Wachtwoord

Inloggen


Na het selecteren van de club, het invoeren van de gebruikersnaam en wachtwoord, kom je in de app van E-Golf4U.

Mocht je niet meteen in het hoofdmenu komen, druk dan op .


Score invoeren;

Via  **Kaarten** in het hoofdmenu, kan een score ingevoerd worden.

Bovenaan staat de naam van de wedstrijd, druk op “score invoeren”.


Na het invoeren van de score, druk op .


De score is opgeslagen.


Mocht de score een Qualifying kaart zijn op onze baan of op een vreemde baan, druk dan op , druk op “Vreemde kaart” en selecteer de juiste baan.

Voer wederom de score in en sla deze op.

Starttijd reserveren;


Via  **Starttijden** in het hoofdmenu, kan een starttijd gereserveerd worden.

Druk op “Reserveren” en vervolgens op .


Druk op de datum om deze aan te passen en selecteer de holes en de baan en klik op .
Druk nu op een tijdstip en voeg flight genoten toe.
Druk op “reservering opslaan”, de starttijd is geboekt.

De reservering is terug te zien bij “Mijn starttijden” en door op de reservering te drukken, kan deze weer verwijderd worden.

Inschrijven voor een wedstrijd;

Via  **Wedstrijden** in het hoofdmenu, is het mogelijk om je voor een wedstrijd in te schrijven.

Druk op de betreffende wedstrijd, de wedstrijd info is nu zichtbaar.

Druk op “Inschrijven” en vervolgens op , de inschrijving is gelukt.

Bij de wedstrijd is nu zichtbaar;  (= ingeschreven).

Druk weer op de betreffende wedstrijd en druk vervolgens op “Inschrijving”, kan er weer worden uitgeschreven voor de wedstrijd.